

## Communicatiedraaiboek herdertjestocht

Er komt een prachtige herdertjestocht aan! Dat mooie nieuws moet natuurlijk de wereld in. Hoe doe je dat? Waar moet je aan denken? Wie wil je bereiken? En wat wil je vertellen? In dit hoofdstuk vind je een communicatiedraaiboek met voorbeelden van persberichten, links naar drukwerk en nog veel meer.

Waarom moet je communiceren?

- Omdat je iets te vertellen hebt!
- Omdat je draagvlak wilt creëren en bezoekers wilt ontvangen.

Met wie moet je communiceren?

- Met de regionale pers, ouders, leraren, opvoeders, en vrijwilligers in het kinderwerk.

Hieronder vind je een checklist met de dingen die je nodig hebt om het evenement onder de aandacht te brengen bij je doelgroep.

Tijd	Actie	Wie?	Check
<b>6 maanden van tevoren</b>	Stel een communicatiewerkgroep samen. Deze mensen zorgen voor de uitnodigingen, nieuwsberichten en verspreiding van het PR-materiaal.		
<b>5 maanden van tevoren</b>	Stel een uitnodigingsbrief op voor scholen, kerkelijke groepen en andere groepen die je wilt uitnodigen voor de herdertjestocht. (Je hoeft nog niets te versturen!)		
	Verzamel adressen van scholen, kinderen, regionale pers en organisaties die je wilt uitnodigen om mee te doen aan de herdertjestocht.		
<b>4 maanden van tevoren</b>	Verstuur de uitnodigingsbrief, het PR-materiaal en dergelijke aan scholen, kerkelijke groepen en andere instellingen die je wilt uitnodigen.  <i>Tip! Als je tijd hebt, maak dan een persoonlijke afspraak met de mensen die je wilt uitnodigen. Ga naar hen toe. Een gezicht bij het promoten van een evenement als dit werkt vaak erg goed voor het creëren van draagvlak en voor het vragen van aandacht.</i>		
<b>3 maanden van tevoren</b>	Verstuur PR-materiaal naar diverse organisaties om aandacht te vragen voor de herdertjestocht. Denk bijvoorbeeld aan jeugdwerkbureaus, scholen en jeugdhonken.		
<b>2 maanden van tevoren</b>	Nodig kinderen uit voor de herdertjestocht.  <i>Tip! Zorg dat je adressen en namen van de kinderen hebt, stuur hen een persoonlijk kaartje met een uitnodiging erop en stuur voor de ouders een brief en een flyer mee met meer informatie. Zo kun je beide partijen enthousiasmeren.</i>		
	Hang posters op bij scholen, supermarkten en kerken. Vermeld duidelijk plaats, datum, tijd, voor wie het evenement is en een contactadres.		
<b>2 weken van tevoren</b>	Nodig de regionale pers uit voor de herdertjestocht.  <i>Tip! Zorg dat je iemand van de werkgroep aanwijst die eventuele journalisten opvangt en te woord staat.</i>		
	Verstuur een persbericht naar de lokale en regionale kranten in de omgeving.  <i>Tip! Je kunt het redactieadres van een krant vaak op hun website vinden (als ze dat hebben) en je kunt van tevoren</i>		

	<p>altijd bellen om te vragen of er ruimte is voor een stukje tekst.</p> <p>Je kunt ook in evenementenkalenders of agenda's van regionale omroepen, kranten en bladen een berichtje plaatsen! Hiervoor moet je je wel aanmelden, maar het kost niets!</p>		
--	---	--	--

Checklist herdertjestocht

<b>Wat</b>	<b>Wie</b>	<b>Gedaan?</b>
<i>Juni</i>		
Vastleggen datum		
Vastleggen locatie		
Vastleggen stopplaatsen		
Eventueel: contact met kinderboerderij		
Doe een oproep voor glazen potjes		
Vraag een regisseur die het spel in goede banen leidt.		
<i>September</i>		
Benader mensen voor een rol		
Zoek voor elke speler kleding		
Verzamel de benodigde attributen		
Vraag mensen om groepen te begeleiden		
Bedenk wat je doet als het slecht weer wordt		
Herhaal de oproep om glazen potjes		
Schrijf een artikel in het kerkblad		
Schrijf een artikel in nieuwsbrieven van scholen		
Denk na over de liedjes		
Zorg voor begeleiding van de liedjes		
<i>November</i>		
Nodig de kinderen uit		
Zet informatie (o.a. tijd en datum) op je website		
<i>December</i>		
Vraag iemand om foto's te maken		
Schrijf een persbericht		
Oefen een aantal keer met de spelers		
Vraag mensen voor de ontvangst		
Vraag mensen om chocolademelk te schenken		
Print de boekjes		
Maak de tasjes klaar		
<i>Op de dag zelf</i>		
Bouw de stopplaatsen op		
Richt de kerk in		
<i>Vlak van tevoren</i>		
Spelers kleden zich om		
Loop de route na, steek de lichtjes aan		
Sta vroeg klaar om de eerste kinderen te ontvangen		



Herdertjestocht op ..... december

Om .... uur in ..... te .....

### **Herdertjestocht**

Alle kinderen tussen 4 en 12 jaar zijn welkom.

Kom je ook verkleed naar de tocht?

Zo zie je eruit als een echt herder:

- Een **jas** tegen de kou 's nachts op het veld: hiervoor kun je een oud gordijn gebruiken, of een lange oude jas van je vader of moeder.
- Een **riem** om je jas bij elkaar te houden: gebruik hiervoor een stuk touw.
- Een **hoofddoek** tegen de brandende zon overdag: gebruik hiervoor eenzelfde stuk gordijn, of een theedoek, of een luier, of een groot servet. Knoop een veter of touwtje om je hoofd om de hoofddoek vast te zetten.
- Een **staf** om de schapen bij elkaar te drijven: zoek een mooie dikke stok. Eventueel kun je de stok bewerken met een mesje. Wel voorzichtig!
- Een **tasje** met steentjes om naar de wolven te gooien.

Neem bij slecht weer regenkleding of een paraplu mee.

## Herdersboekje

### Gloria

*Melodie: Ding Dong Merrily on High*

Eng'len danst de hemel door  
en laat een loflied horen.  
Zingt de mensen vrede voor  
want Christus is geboren.  
Gloria in excelsis Deo

Eng'len danst de hemel door  
zie hoe de sterren stralen.  
Zingt de mensen vrede voor  
laat niemand meer verdwalen.  
Gloria in excelsis Deo.

Eng'len danst de hemel door  
nooit ging de hoop verloren.  
Zingt de mensen vrede voor  
Gods Zoon is ons geboren.  
Gloria in excelsis Deo.

### Waar zou de stad van de vrede zijn?



1. Waar zou de stad van de vrede zijn,



1. kun je er komen al ben je ook klein?



1. Is het ver weg o - ver land, o - ver zee,



1. is het er ja of is het er nee?


2. Hoe komen wij op het goede spoor,  
is het linksaf, of is het rechtdoor?  
Is het niet hier en is het niet daar,  
is het er nee, of is het er ja?

3. Zijn alle dromen dan toch bedrog,  
hebben wij hier tevergeefs gezocht?

Is het een sprookje en is het niet waar,  
is het er nee, of is het er ja?

4. Wij willen weten, wij willen zien,  
wij willen weten, wij tellen tot tien.  
Geef ons een teken van vrede mee!  
Is het er ja, of is het er nee?

Doolhof



## De herdertjes lagen bij nachte

The image shows a musical score for the song 'De herdertjes lagen bij nachte'. It consists of ten staves of music in G major (one sharp) and 3/4 time. The lyrics are written below the notes. The melody is simple and consists of eighth and quarter notes.

De her - der - tjes la - gen bij nach - te,  
zij la - gen bij nacht in het veld.  
Zij hiel - den vol trou - we de wach - te,  
zij had - den hun schaa - p - jes ge - teld.  
Daar hoor - den zij en - ge - len zin - gen,  
hun lie - de - ren vloei - end en klaar.  
De her - ders naar Beth - le - hem gin - gen:  
't liep te - gen het nieu - we jaar. —

2. Toen zij er te Bethlehem kwamen,  
daar schoten drie stralen dooreen;  
een straal van omhoog zij vernamen,  
een straal uit het kribje beneên.  
Toen vlamd' er een straal uit hun ogen,  
en viel op het kindeke teer.  
Zij stonden tot schreiens bewogen,  
en knielden bij Jezus neer.



P = M



L = Z



-P




B = Z



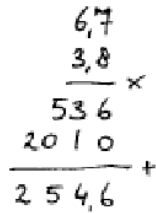
LD = R



P = H



ON = U



S = K



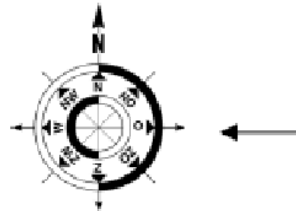
-D



-FL



P = H



OPLOSSING:



## Koning naaste, waar kom jij vandaan?

1. Ko - ning naas - te, waar kom jij van - daan?

*solo:*

Ik kom uit de ver - te uit Gods goed - heid aan  
in het land van Ju - da, daar bij de Jor - daan.

The image shows a musical score for the song 'Koning naaste, waar kom jij vandaan?'. It consists of three staves of music in 2/4 time. The first staff is the vocal line with the lyrics '1. Ko - ning naas - te, waar kom jij van - daan?'. The second staff is a solo line with the lyrics 'Ik kom uit de ver - te uit Gods goed - heid aan'. The third staff continues the solo line with the lyrics 'in het land van Ju - da, daar bij de Jor - daan.'.

2. Koor: Koning naaste, wat kom jij daar doen?

Solo: In de strijd mij wagen, om het recht te doen.

Pais staat in mijn wapen, vreë in mijn blazen.

3. Koor: Koning naaste, zeg mij, wat is recht?

**Allen:** Recht, dat zijn de woorden, eeuwenlang voorzeggd;  
waren ze verloren, ik breng ze terecht.

4. Koor: Koning naaste, voor wie kom jij dan?

**Allen:** Ik kom voor de kleine die niet spelen kan,  
Zieke en onreine, jan en alleman.

5. Koor: Koning naaste, waar is jouw paleis?

**Allen:** Needrig is mijn woning, simpel is mijn wijs,  
Vreugde mijn beloning, 't woord van God mijn spijs.

6. **Allen:** Koning naaste, kom, de wereld wacht,

doe het kwaad verdwijnen, liefdevol en zacht,  
kom toch helder schijnen in de donk're nacht.

## Er is een kindeke geboren op aard

Er is een kindeke geboren op aard

Er is een kindeke geboren op aard

't Kwam op de aarde voor ons allemaal

't Kwam op de aarde voor ons allemaal

Er is een kindeke geboren in 't strooi

Er is een kindeke geboren in 't strooi

't Lag in een kribbe, bedekt met wat hooi

't Lag in een kribbe, bedekt met wat hooi.